# ЩОДЕННИК ПОДОРОЖІ №5

*Любі учні!*

*Розпочинаємо новий місяць мандрівки. Ви вже навчилися розрізняти, називати і рахувати гроші.Також дізналися як можуть діти заробляти гроші. Надійшов час, щоб дізнатися про різні способи заощадження і можливості безпечного зберігання грошей. А також ви дізнаєтеся про основи правильного харчування.*

*Бажаю успіхів! Ракета вже чекає. Ваш Гросік*

**1. Пронумеруй способи заощадження грошей від найдавнішого до сучасного.**

☐ ☐ ☐ ☐ ☐ ☐

**2. Обчисли і запиши, скільки грошей зібрали діти в скарбничках. Розфарбуй скарбничку в котрій знаходиться найбільша сума грошей.**

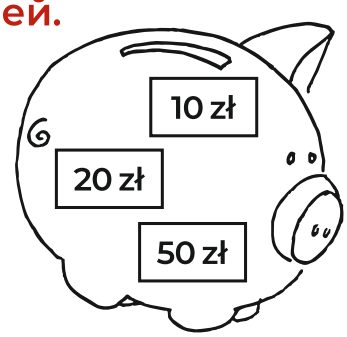


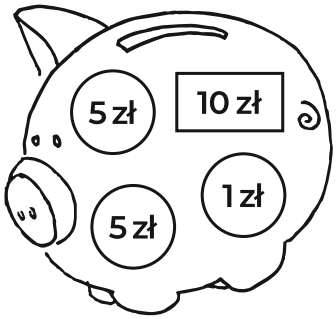


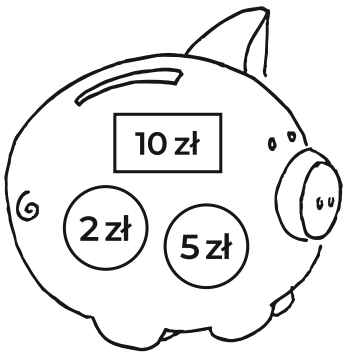


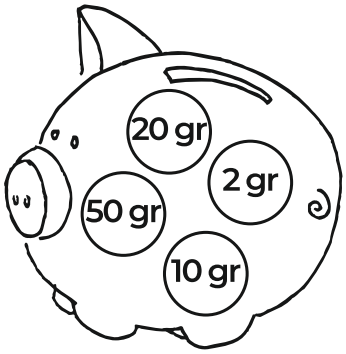

## 3. Обчисли. Скільки грошей є в кожному мішечку. Запиши дії під малюнками

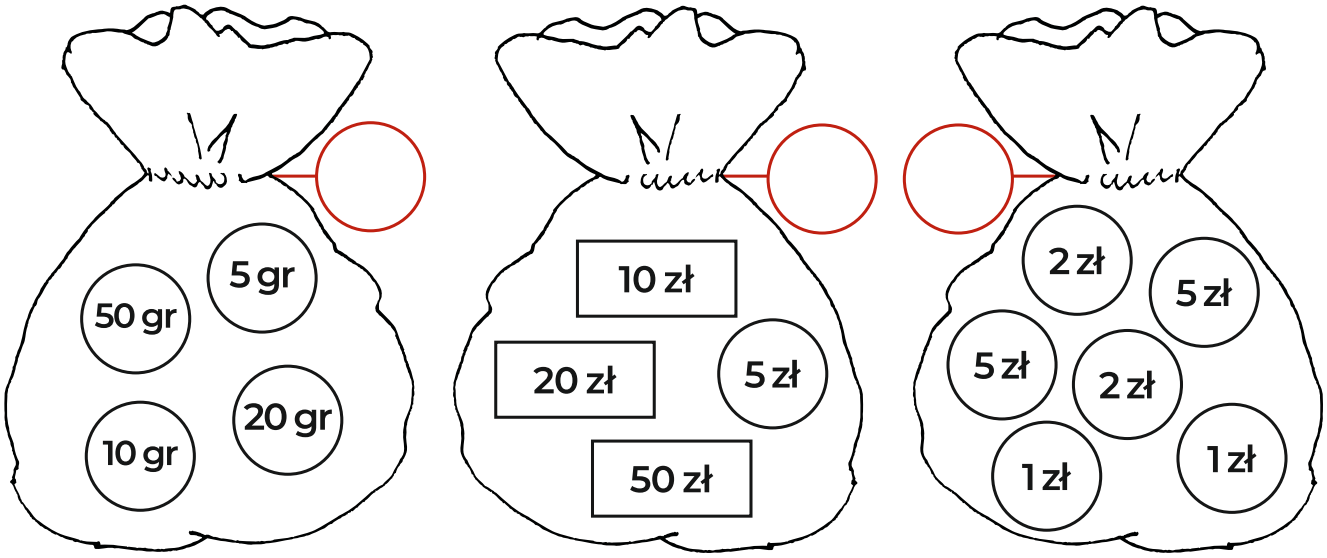


В котрому мішечку найбільше, а в котрому найменше грошей? Встанови відповідність, записуючи результат обчислень від 1 до 3 в кружечках біля мішечків.

## 4. Намалюй монети і банкноти, які б Гросік міг вкинути до скарбнички.

83 зл

75 зл

49 зл